


Årsredovisning  
för  
**VÄNE RYR FIBER EK. FÖRENING**

769629-0936

Räkenskapsåret

2019



Väne Ryr Fiber Ekonomisk Förening

Fastställelseintyg

Undertecknad styrelseledarmot i Väne Ryr Fiber Ekonomisk Förening intygar att resultaträkning och balansräkning i årsredovisningen har fastställts på ordinarie föreningsstämma den 19/4 2020. Föreningsstämman beslutade enhälligt att godkänna styrelsens förslag hur resultatet ska hanteras.

Jag intygar också att innehållet i årsredovisningen, revisionsberättelsen och övriga bifogade handlingar stämmer överens med originalen.

Vänersborg 2020-04-19

Ort & Datum



Underskrift

Jimmy Stortors Wielbass

Namnförtydligande

Styrelsen för VÄNE RYR FIBER EK. FÖRENING får härmed avge årsredovisning för räkenskapsåret 2019, vilket är föreningens femte verksamhetsår.

Årsredovisningen är upprättad i svenska kronor, SEK

## **Förvaltningsberättelse**

### **Verksamheten**

#### ***Allmänt om verksamheten***

Föreningen har till ändamål att främja medlemmarnas ekonomiska intressen genom att tillhandahålla medlemmarna nätanslutning till kommunikationsnät för bredband och tjänster för nyttjande av anslutningen samt bedriva annan därmed sammanhängande och förenlig verksamhet.

#### ***Väsentliga händelser under och efter räkenskapsåret***

Under februari månad beviljades föreningens ledning ledningsrätt av Lantmäteriet, vilken även nu har vunnit laga kraft.

I juni beslutades och utbetalades slutligt projektstöd för föreningen och det lån som föreningen hade hos Swedbank löstes.

#### ***Medlemsinformation***

Föreningen hade vid ingången av räkenskapsåret 181 medlemmar, under 2019 har 5 stycken fastigheter bytt ägare.

Väne Ryr Fiber Ek. Förening var vid årets slut 181 medlemmar.

#### **Förslag till vinstdisposition**

Styrelsen föreslår att till förfogande stående vinst/förlust i SEK

|   |           |
|---|-----------|
| Årets förlust                               | 14 935,73 |
| disponeras så att<br>i ny räkning överföres | 14 935,73 |

Föreningen bedrivs utan vinstintresse och styrelsen anser därför att arvode inte ska delas ut. Alla intäkter tillhör medlemmarna och ska därmed vara för medlemmarnas bästa.

Föreningens resultat och ställning i övrigt framgår av efterföljande resultat- och balansräkning med tilläggsupplysningar.

## Resultaträkning

|   | Not. | 2019-01-01<br>2019-12-31 | 2018-01-01<br>2018-12-31 |
|---|------|--------------------------|--------------------------|
| <b>Nettointäkter, lagerförändring m.m</b>       | 1    |                          |                          |
| Nettoomsättning                                 |      | 550 614,67               | 496 936,15               |
| Övriga intäkter                                 |      | 1 874 210,02             | 136 697,37               |
| <b>S:a rörelseintäkter, lagerförändring m.m</b> |      | <b>2 424 824,69</b>      | <b>633 633,52</b>        |
| <b>Rörelsekostnader</b>                         |      |                          |                          |
| Övriga externa kostnader                        |      | - 608 958,21             | - 579 069,55             |
| Personalkostnader                               | 2    | - 1 885,20               | -                        |
| <b><u>S:a rörelsekostnader</u></b>              |      | <b>- 610 843,41</b>      | <b>- 579 069,55</b>      |
| <b>Övriga kostnader</b>                         |      |                          |                          |
| Avskrivningar/Nedskrivningar                    |      | - 1 811 318,01           | -                        |
| <b><u>Rörelseresultat</u></b>                   |      | <b>2 663,27</b>          | <b>54 563,97</b>         |
| Finansiella poster                              |      | - 12 121,00              | - 19 848,00              |
| <b>Resultat efter finansiella poster</b>        |      | <b>- 9 457,73</b>        | <b>34 715,97</b>         |
| <b>Resultat före skatt</b>                      |      | <b>- 9 457,73</b>        | <b>34 715,97</b>         |
| <b>Skatt på årets resultat</b>                  |      | <b>- 5 478,00</b>        | <b>- 7 636,00</b>        |
| <b>Årets resultat</b>                           |      | <b>- 14 935,73</b>       | <b>27 079,97</b>         |

## Balansräkning

|   | Not. | 2019-12-31                 | 2018-12-31                 |
|---|------|----------------------------|----------------------------|
| <b><u>Anläggningstillgångar</u></b>                                 |      |                            |                            |
| <b><i>Materiella anläggningstillgångar</i></b>                      |      |                            |                            |
| Pågående nyanläggningar och förskott avseende materiella tillgångar | 3    | -                          | 4 732 496,40               |
| Maskiner och tekniska anläggningar                                  |      | 3 059 420,40               | -                          |
| Ackumulerade avskrivningar på maskin                                | -    | 87 412,01                  | -                          |
| <b>Summa materiella anläggningstillgångar</b>                       |      | <b>2 972 008,39</b>        | <b>4 732 496,40</b>        |
| <b>Summa anläggningstillgångar</b>                                  |      | <b>2 972 008,39</b>        | <b>4 732 496,40</b>        |
| <b><u>Omsättningstillgångar</u></b>                                 |      |                            |                            |
| <b><i>Kortfristiga fordringar</i></b>                               |      |                            |                            |
| Kundfordringar  |      | 150,00                     | -                          |
| Beräknad skatt  |      | -                          | 7 636,00                   |
| Förutbetalda kostnader/Upplupna intäkter                            | 4    | 6 569,00                   | 47 115,20                  |
| <b>Summa kortfristiga fordringar</b>                                |      | <b>6 719,00</b>            | <b>54 751,20</b>           |
| <b><i>Kassa och bank</i></b>  |      |                            |                            |
| Kassa och bank  |      | 409 466,08                 | 221 095,80                 |
| <b>Summa kassa och bank</b>   |      | <b>409 466,08</b>          | <b>221 095,80</b>          |
| <b>Summa omsättningstillgångar</b>                                  |      | <b>416 185,08</b>          | <b>275 847,00</b>          |
| <b><u>SUMMA TILLGÅNGAR</u></b>                                      |      | <b><u>3 388 193,47</u></b> | <b><u>5 008 343,40</u></b> |

## Balansräkning

|  | Not. | 2019-12-31                   | 2018-12-31                   |
|--|------|------------------------------|------------------------------|
| <b><u>Eget kapital</u></b>                   |      |                              |                              |
| <b><i>Bundet eget kapital</i></b>            |      |                              |                              |
| Medlemsinsatser                              |      | - 3 371 695,00               | - 3 371 695,00               |
| <b>Summa bundet eget kapital</b>             |      | <b>- 3 371 695,00</b>        | <b>- 3 371 695,00</b>        |
| <b><i>Fritt eget kapital</i></b>             |      |                              |                              |
| Vinst/förlust tidigare år                    |      | 17 272,20                    | - 9 807,77                   |
| Årets resultat                               |      | - 14 935,73                  | 27 079,97                    |
| <b>Summa fritt eget kapital</b>              |      | <b>2 336,47</b>              | <b>17 272,20</b>             |
| <b>Summa eget kapital</b>                    |      | <b>- 3 374 031,47</b>        | <b>- 3 388 967,20</b>        |
| <b><u>Skulder</u></b>                        |      |                              |                              |
| <b><i>Långfristiga skulder</i></b>           |      |                              |                              |
| Lån till kreditinstitut                      | 5    | -                            | - 558 000,00                 |
| <b>Summa långfristiga skulder</b>            |      | <b>-</b>                     | <b>- 558 000,00</b>          |
| <b><i>Kortfristiga skulder</i></b>           |      |                              |                              |
| Leverantörsskulder                           |      | - 6 569,00                   | - 7 636,00                   |
| Beräknad inkomstskatt                        |      | -                            | - 7 636,00                   |
| Övriga skulder                               |      | - 7 593,00                   | 1 011,00                     |
| Upplupna kostnader och förutbetalda intäkter | 6    | -                            | - 1 047 115,20               |
| <b>Summa kortfristiga skulder</b>            |      | <b>- 14 162,00</b>           | <b>- 1 061 376,20</b>        |
| <b>Summa skulder</b>                         |      | <b>- 14 162,00</b>           | <b>- 1 619 376,20</b>        |
| <b><u>SUMMA EGET KAPITAL OCH SKULDER</u></b> |      | <b><u>- 3 388 193,47</u></b> | <b><u>- 5 008 343,40</u></b> |

## Tilläggsupplysningar

### Not 1 Redovisningsprinciper

#### Allmänna upplysningar

Årsredovisningen är upprättad i enlighet med årsredovisningslagen och BFNAR 2009:1 *Årsredovisning i mindre ekonomiska föreningar*.

Föreningen tillämpar fortlevnadsprincipen

#### Nyckeltalsdefinitioner

|                 | 2019-12-31 |
|-----------------|------------|
| Nettoomsättning | 550 614,67 |
| Soliditet %     | 99,58%     |

### Not 2 Anställda och personalkostnader

|   | 2019-12-31 |
|---|------------|
| Arvode till ordförande och kassör. Beslutat på årsmöte 2019-04-07 | 6 000,00   |

### Not 3 Materiella anläggningstillgångar

|  | 2019-12-31          |
|--|---------------------|
| Anläggningskostnad   | 4 783 326,40        |
| Nedskrivning av anläggningskostnad motsvarande stöd från Länsstyrelsen | - 1 723 906,00      |
| Värdeminskningssavdrag 1/35  | - 87 412,01         |
|  | <b>2 972 008,39</b> |

### Not 4 Kortfristiga fordringar

|  | 2019-12-31      |
|--|-----------------|
| Förutbetalda kostnader/Upplupna intäkter |                 |
| Serviceavtal Ted Flink                   | 6 569,00        |
| <b>Totalt kortfristiga fordringar</b>    | <b>6 569,00</b> |

**Not 5 Långfristiga skulder**

Föreningen tecknade ett täckningslån med Swedbank 2017-08-28 som ska användas för att täcka de sista kostnaderna innan slutligt stöd betalas ut efter slutrapportering.

Lånet löstes i sin helhet 2019-06-31

**Not 6 Upplupna kostnader och förutbetalda intäkter**

**2018-12-31**

Föreningen erhöll stöd från länsstyrelsen för utbyggnad av nät 1 723 906,00


Detta användes för att minska anläggningsvärdet enligt skatteverkets regler. - 1 723 906,00

**Totalt upplupna och förutbetalda**


**-**

Undertecknad försäkrar härmed att årsredovisningen har upprättats i enlighet med årsredovisningslagen och god redovisningssed, att aktuella redovisningsnormer har tillämpats och att lämnade uppgifter stämmer med faktiska förhållanden.

Vänersborg 2020-04-19




Leif Wiklund



Jimmy Storfors Wielbass



Mats Von Dolwitz



Anneli Flogård Johansson



Pierre Bjarfält

Revisorspåteckning

Min revisionsberättelse har lämnats den 2020-03-03



Per Fränzen, Revisor

## Resultatrapport

VÄNE RYR FIBER EK FÖRENING 769629-0936

Räkenskapsår: 2019-01-01 - 2019-12-31

|   | 2019-12-31          | 2018-12-31          |
|---|---------------------|---------------------|
|   | 2019-12-31          | 2018-12-31          |
| <b>Rörelsens intäkter och lagerförändring</b>     |                     |                     |
| <b>Nettoomsättning</b>                            |                     |                     |
| 3040 Försäljn tjänst                              | 550 618,12          | 496 938,74          |
| 3050 Försäljning varor 25%                        | -                   | -                   |
| 3740 Öresutjämning                                | - 3,45              | - 2,59              |
| <b>S:a Nettoomsättning</b>                        | <b>550 614,67</b>   | <b>496 936,15</b>   |
| <b>Övriga rörelseintäkter</b>                     |                     |                     |
| 3900 Medlemsavgift                                | 50 400,00           | 49 200,00           |
| 3980 Erhållna offentliga stöd                     | 1 723 906,00        | -                   |
| 3990 Underhållsavgift                             | 80 430,00           | 79 800,00           |
| 3999 Övriga intäkter                              | 19 474,02           | 7 697,37            |
| <b>S:a Övriga rörelseintäkter</b>                 | <b>1 874 210,02</b> | <b>136 697,37</b>   |
| <b>S:a Rörelsens intäkter och lagerförändring</b> | <b>2 424 824,69</b> | <b>633 633,52</b>   |
| <b>Bruttovinst</b>                                |                     | <b>633 633,52</b>   |
| <b>Övriga externa kostnader</b>                   |                     |                     |
| 5010 Lokalhyra                                    | -                   | -                   |
| 5110 Arrende/Tomträttsavgäld                      | - 11 504,00         | - 16 666,40         |
| 5410 Förbrukningsinventarier                      | -                   | - 5 674,40          |
| 5460 Förbrukningsmaterial                         | -                   | - 1 308,00          |
| 5710 Frakt  | -                   | -                   |
| 5910 Annonsering                                  | - 1 200,90          | - 1 100,90          |
| 6071 Representation avdragsgill                   | -                   | -                   |
| 6072 Representation ej avdragsgill                | -                   | -                   |
| 6110 Kontorsmateriel                              | - 2 290,72          | - 3 871,65          |
| 6150 Trycksaker                                   | - 159,27            | -                   |
| 6230 Datatjänster                                 | - 550 264,82        | - 503 209,64        |
| 6231 Programvaror                                 | - 3 336,00          | -                   |
| 6250 Porto  | - 1 863,60          | - 6 174,40          |
| 6310 Företagsförsäkringar                         | - 4 920,00          | - 4 855,00          |
| 6410 Föreningsstämma                              | - 6 199,63          | - 143,84            |
| 6570 Bankkostnader, moms fria                     | - 1 199,00          | - 1 334,00          |
| 6590 Övriga externa tjänster                      | - 25 390,27         | - 21 556,32         |
| 6990 Övriga externa kostnader                     | - 630,00            | - 13 175,00         |
| <b>S:a Övriga externa kostnader</b>               | <b>- 608 958,21</b> | <b>- 579 069,55</b> |
| <b>Personalkostnader</b>                          |                     |                     |
| 7510 Arbetsgivaravgift 31,42%                     | - 1 885,20          | -                   |
| <b>S:a Personalkostnader</b>                      | <b>- 1 885,20</b>   | <b>-</b>            |
| <b>Avskrivningar</b>                              |                     |                     |
| 7720 Nedskrivning av byggnad och mark             | - 1 723 906,00      | -                   |
| 7831 Avskrivningar                                | - 87 412,01         | -                   |



Org. 769629-0936

|  |   |              |   |            |
|--|---|--------------|---|------------|
| <b>S:a Rörelsens kostnader</b>           | - | 2 422 161,42 | - | 579 069,55 |
| <b>Rörelseresultat</b>                   |   | 2 663,27     |   | 54 563,97  |
| <b>Finansiella poster</b>                |   |              |   |            |
| 8310 Ränteintäkter                       |   | -            |   | -          |
| 8390 Övriga finansiella intäkter         |   | 1 200,00     |   | 1 624,00   |
| 8410 Räntekostnader                      | - | 13 321,00    | - | 21 472,00  |
| <b>S:a Finansiella poster</b>            | - | 12 121,00    | - | 19 848,00  |
| <b>Resultat efter finansiella poster</b> | - | 9 457,73     |   | 34 715,97  |
| <b>Resultat före skatt</b>               |   | 9 457,73     |   | 34 715,97  |
| <b>Skatt som belastar årets resultat</b> | - | 5 478,00     | - | 7 636,00   |
| <b>Beräknat resultat:</b>                | - | 14 935,73    |   | 27 079,97  |

## Balansräkning

### TILLGÅNGAR

|   | IB 2019-01-01              | UB 2019-12-31              |
|---|----------------------------|----------------------------|
| <b>Anläggningstillgångar</b>              |                            |                            |
| 1181 Pågående nybyggnation                | 4 732 496,40               | -                          |
| 1210 Maskiner och tekniska anläggningar   | -                          | 3 059 420,40               |
| 1219 Ackumulerade avskrivningar på maskin | -                          | - 87 412,01                |
| <b><u>S:a anläggningstillgångar</u></b>   | <b><u>4 732 496,40</u></b> | <b><u>2 972 008,39</u></b> |
| <b>Omsättningstillgångar</b>              |                            |                            |
| 1510 Kundfordringar                       | -                          | 150,00                     |
| 1630 Beräknad skatt                       | 7 636,00                   | -                          |
| 1790 Förutbetalda kostnader               | 47 115,20                  | 6 569,00                   |
| 1930 Föreningskonto                       | 221 095,80                 | 409 466,08                 |
| <b><u>S:a omsättningstillgångar</u></b>   | <b><u>275 847,00</u></b>   | <b><u>416 185,08</u></b>   |
| <b><u>S:A TILLGÅNGAR</u></b>              | <b><u>5 008 343,40</u></b> | <b><u>3 388 193,47</u></b> |

### Eget kapital

|                                  |                            |                            |
|----------------------------------|----------------------------|----------------------------|
| 2083 Medlemsinsatser             | 3 371 695,00               | 3 371 695,00               |
| 2098 Vinst/förlust föregående år | - 9 807,77                 | 17 272,20                  |
| 2099 Årets resultat              | 27 079,97                  | - 14 935,73                |
| <b><u>S:a Eget kapital</u></b>   | <b><u>3 388 967,20</u></b> | <b><u>3 374 031,47</u></b> |

### Skulder

#### Långfristiga skulder

|                              |            |   |
|------------------------------|------------|---|
| 2350 Lån till kreditinstitut | 558 000,00 | - |
|------------------------------|------------|---|

#### Kortfristiga skulder

|  |              |          |
|--|--------------|----------|
| 2440 Leverantösskulder                       | 7 636,00     | 6 569,00 |
| 2512 Beräknad inkomstskatt                   | 7 636,00     | -        |
| 2518 Betald F-skatt                          | -            | 5 478,00 |
| 2650 Redovisningskonto för moms              | - 1 011,00   | 2 115,00 |
| 2970 Förutbetalda intäkter                   | 1 047 115,20 | -        |
| 2990 Övriga upplupna kostn. o förutbet. Int. | -            | -        |

|                           |                            |                         |
|---------------------------|----------------------------|-------------------------|
| <b><u>S:a skulder</u></b> | <b><u>1 061 376,20</u></b> | <b><u>14 162,00</u></b> |
|---------------------------|----------------------------|-------------------------|

|  |                            |                            |
|--|----------------------------|----------------------------|
| <b><u>S:A EGET KAPITAL OCH SKULDER</u></b> | <b><u>5 008 343,40</u></b> | <b><u>3 388 193,47</u></b> |
|--|----------------------------|----------------------------|

|   |   |                             |
|---|---|-----------------------------|
| Förening:<br><b>Väne Ryr Fiber Ek. Förening</b> |   |                             |
| Organisationsnummer:<br><b>769629-0936</b>      | Räkenskapsår:<br><b>2019-01-31 - 2019-12-31</b> | Datum:<br><b>2020-01-04</b> |
| Handläggare:                                    | Kontrollerad:                                   |                             |

Bokslutsbilaga Eget kapital

i ekonomisk förening

Bilaga nummer: 1

|  | Inbetalda insatser | Reserv fond | Övriga bundna fonder |
|--|--------------------|-------------|----------------------|
| Belopp vid årets ingång                | 3 371 695,00       | +           | +/-                  |
| Ökning av insatskapital                | 0,00               | +/-         | +/-                  |
| Minskning av insatskapital             | -                  | +/-         | +/-                  |
|  | +/-                | +/-         | +/-                  |
|  | +/-                | +/-         | +/-                  |
| Disposition av föregående års resultat | 17 272,20          | +/-         | +/-                  |
| Utdelning                              |                    |             |                      |
|  |                    |             |                      |
| Årets resultat                         | -14 935,73         |             |                      |
| Belopp vid årets utgång                | 3 374 031,47       |             |                      |

|                              | Balanserat resultat | Årets resultat | Totalt   |
|------------------------------|---------------------|----------------|----------|
| Belopp vid årets ingång      | 17 272,20           | +              |          |
| Ökning av insatskapital      | -                   | -              |          |
| Minskning av insatskapital   | +                   | +              |          |
|                              | +/-                 | +/-            |          |
|                              | +/-                 | +/-            |          |
| Disposition av föregående år | +/-                 | +/-            |          |
| Utdelning                    | -                   | -              |          |
|                              | +/-                 | +/-            |          |
|                              | +/-                 | +/-            |          |
| Årets resultat               |                     | -14 935,73     |          |
| Belopp vid årets utgång      | 17 272,20           | -14 935,73     | 2 336,47 |

